


**Alminter***Su amigo **estratégico** en logística*


# ESTADO DE RESULTADOS


ALMACENADORA INTERNACIONAL, S.A.  
ESTADO DE RESULTADOS CONDENSADO  
DEL 1 DE ENERO AL 29 DE FEBRERO DEL 2,020  
(Cifras en Quetzales)


PRODUCTOS FINANCIEROS		40,429.26	
Intereses	40,429.26		
MARGEN POR INVERSIONES			40,429.26
OTROS PRODUCTOS Y GASTOS DE OPERACIÓN			
PRODUCTOS		31,131.66	
Variaciones y Ganancias Cambiarias en Moneda Extranjera	31,131.66		
GASTOS		49,544.99	
Variaciones y Perdidas Cambiarias en Moneda Extranjera	49,544.99		
MARGEN DE OTROS PRODUCTOS Y GASTOS DE OPERACIÓN			(18,413.33)
MARGEN OPERACIONAL BRUTO			22,015.93
GASTOS DE ADMINISTRACIÓN			123,536.86
MARGEN OPERACIONAL NETO			(101,520.93)
GANANCIA (PÉRDIDA) BRUTA			(101,520.93)
Impuesto sobre la Renta			5,622.18
GANANCIA (PÉRDIDA) NETA			(107,143.11)

Guatemala, 06 de marzo de 2020

  
Erik Sandoval Jiménez  
CONTADOR

  
Mario Leonel Sánchez  
PRESIDENTE

  
Cotty García Alburez  
AUDITORA CORPORATIVA

  
Fabio Moreno  
GERENTE

Av. Petapa 37-01 Zona 12, Oficina 205. Guatemala 01012 C.A.  
PBX: (502) 2234-5327  
alminter@alminter.com.gt  
www.alminter.com.gt