


**Alminter***Su amigo estratégico en logística*


ESTADO DE RESULTADOS

ALMACENADORA INTERNACIONAL, S.A.
ESTADO DE RESULTADOS CONDENSADO
DEL 1 DE ENERO AL 31 DE AGOSTO DEL 2,020
(Cifras en Quetzales)


PRODUCTOS FINANCIEROS		136,706.43	
Intereses	136,706.43		
MARGEN POR INVERSIONES			136,706.43
OTROS PRODUCTOS Y GASTOS DE OPERACIÓN			
PRODUCTOS		93,327.94	
Variaciones y Ganancias Cambiarias en Moneda Extranjera	93,327.94		
GASTOS		90,053.49	
Variaciones y Perdidas Cambiarias en Moneda Extranjera	90,053.49		
MARGEN DE OTROS PRODUCTOS Y GASTOS DE OPERACIÓN			3,274.45
MARGEN OPERACIONAL BRUTO			139,980.88
GASTOS DE ADMINISTRACIÓN			402,849.54
MARGEN OPERACIONAL NETO			(262,868.66)
PRODUCTOS Y GASTOS EXTRAORDINARIOS		1,348.21	
Productos Extraordinarios	1,348.21		
Gastos Extraordinarios	-		
PRODUCTOS Y GASTOS DE EJERCICIOS ANTERIORES		5,212.88	
Productos de Ejercicios Anteriores	5,212.88		
Gastos de Ejercicios Anteriores	-		
GANANCIA (PÉRDIDA) BRUTA			(256,307.57)
Impuesto sobre la Renta			18,770.26
GANANCIA (PÉRDIDA) NETA			(275,077.83)

Guatemala, 07 de septiembre de 2020


Erick Sandoval Jiménez
CONTADOR


Mario Leonel Sánchez
PRESIDENTE


Cotty García Alburquerque
AUDITORA CORPORATIVA


Pablo Moreno
GERENTE

Av. Petapa 37-01 Zona 12, Oficina 205. Guatemala 01012 C.A.
PBX: (502) 2234-5327
alminter@alminter.com.gt
www.alminter.com.gt